

**ТЕНДЕНЦИИ**

**Импорт из стран дальнего зарубежья**

■ **Объем импорта РФ увеличивается на протяжении 4 последних месяцев.** На фоне стабилизации курса рубля во второй половине 2016 г. и низкой базы 2015 г., когда было отмечено существенное падение импорта, таможенная статистика показывает увеличение ввоза иностранных товаров. Согласно данным ФТС, в ноябре 2016 г. темпы роста импорта из стран дальнего зарубежья составили 6,6% в годовом выражении. Темпы роста импорта по основным товарным группам примерно соответствуют значению общего показателя. Из общего ряда выбиваются только данные об импорте транспортных средств, что объясняется действием ценового фактора. В структуре поставок автомобильной техники за последние несколько лет существенно выросла доля крупных автомобилей с большим объемом двигателя, что привело к резкому повышению средних цен импорта.

В целом текущие темпы восстановления импорта выглядят достаточно умеренными на фоне резких темпов падения показателя в предыдущие годы. Так, в ноябре 2014 г. совокупный объем импорта из стран дальнего зарубежья снизился в годовом выражении на 20,1%, а в ноябре 2015 г. – еще на 27%. При текущих темпах роста возврат к показателям 2014 г. может занять около 8 лет.

**Условия банковского кредитования**

■ **Банки смягчают условия кредитования, однако заметное увеличение спроса на кредиты наблюдается только среди населения.** Результаты опроса банков, проведенного Банком России, указывают на продолжение снижения степени жесткости условий кредитования. По результатам расчетов, в III квартале 2016 г. индексы изменения условий кредитования для всех основных категорий заемщиков (населения, представителей малого и среднего предпринимательства и крупных предприятий) принимали отрицательные значения. Это указывает на то, что доля банков, смягчивших условия кредитования по итогам этого квартала, превысила долю банков, ужесточивших условия.

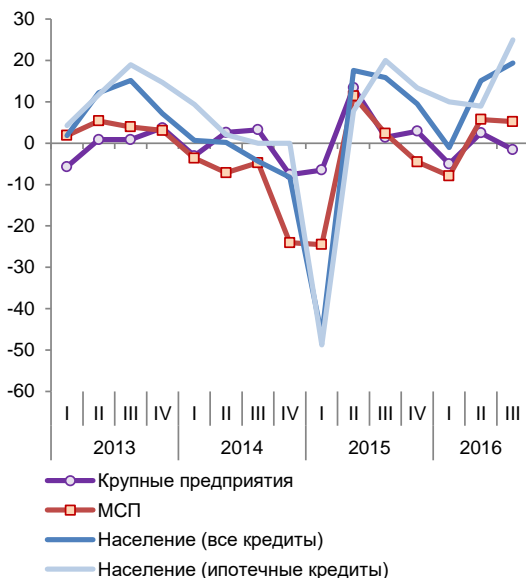
Результаты опроса Банка России показывают, что в наибольшей степени смягчение условий кредитования наблюдается в сегменте кредитования населения. В частности, в III квартале 2016 г. выросла доля банков, расширивших перечень направлений кредитования. В то же время ситуация в сфере корпоративного кредитования остается более напряженной. В ходе опроса банки отмечали снижение процентных ставок, но вместе с тем заявляли о продолжении ужесточения требований к финансовому положению крупных предприятий и обеспечению по кредитам. Различия в изменении условий кредитования для различных категорий заемщиков отражаются и на динамике изменения спроса. По итогам III квартала 2016 г. банки отмечали снижение спроса на кредиты со стороны крупных предприятий на фоне резкого улучшения ситуации в сфере кредитования населения.

**Темпы роста импорта РФ из стран дальнего зарубежья в январе 2014 г. – ноябре 2016 г., в % к соотв. периоду пред. года**



Источник: ФТС, расчеты ИКСИ

**Индексы изменения спроса на кредиты по категориям заемщиков в 2013-2016 гг.**



Примечание: индекс представляет собой разницу между долей банков, отметивших увеличение спроса на кредиты, и долей банков, отметивших снижение спроса.  
Источник: Банк России

## Неполная занятость населения

- В III квартале 2016 г. рост общей численности работников, находящихся под угрозой сокращения, прекратился, однако в отдельных секторах рост показателя продолжается. Согласно данным Росстата, по итогам III квартала 2016 г. общая численность работников, занятых неполное рабочее время, находящихся в простое по вине работодателя или по не зависящим от него причинам, составила около 1 млн. человек, или 1,3% общей численности трудоспособного населения.

Этот показатель, который является в том числе индикатором потенциального количества людей, которые могут потерять работу в ближайшее время, начал активно расти в первой половине 2015 г. В 2016 г. темпы роста численности работников, занятых неполное время или находящихся в простое, начали сокращаться. По итогам III квартала 2016 г., согласно данным официальной статистики, было даже отмечено небольшое снижение показателя в годовом выражении (-0,4%). Однако в целом численность работников, находящихся в зоне риска потери работы, превышает уровень 2013 г. на 18%. В то же время в отдельных видах экономической деятельности показатель численности данной категории работников продолжает активно расти. В частности такая ситуация наблюдается в сфере строительства (+21% к III кварталу 2015 г.), оптовой и розничной торговли (+18%), операций с недвижимым имуществом (+20%).

## Инфляция

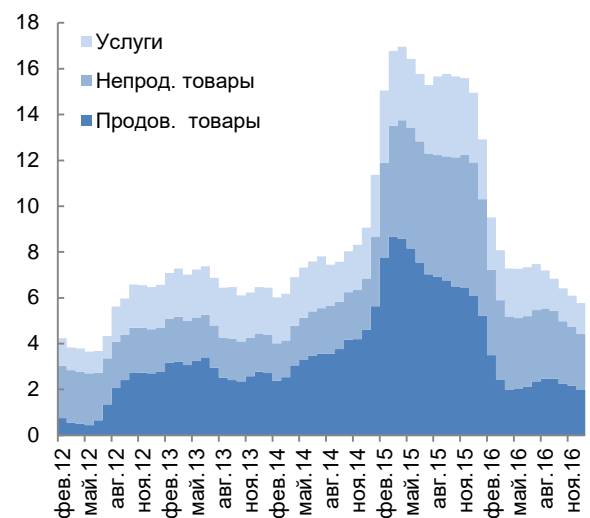
- В ноябре 2016 г. показатель инфляции снизился до минимального уровня с августа 2012 г. По данным Росстата, в ноябре 2016 г. рост потребительских цен в годовом выражении составил 5,8%. По сравнению с предыдущим месяцем показатель инфляции снизился на 0,3 п.п. Устойчивое снижение инфляции наблюдается с июля 2016 г. Основной вклад в снижение показателя в ноябре внесло замедление роста цен на продовольственные и непродовольственные товары.

В настоящее время наиболее высокие темпы роста цен сохраняются на непродовольственном рынке (+6,7% к ноябрю 2015 г.). В частности, рост цен на табачные изделия в ноябре 2016 г. составил 18% в годовом выражении, на обувь – 9,4%, на продукцию легкой промышленности – 7-8%. На продовольственном рынке хороший урожай 2016 г. способствовал снижению цен на плодоовощную продукцию. Однако высокие темпы роста цен сохраняются для молока и молочной продукции, а также рыбы и морепродуктов. Таким образом, наиболее высокие темпы роста цен наблюдаются прежде всего для продукции, для которой характерны высокая доля импорта и относительно низкий уровень развития собственного производства. Это еще раз подтверждает, что основной потенциал снижения инфляции заключается в развитии внутреннего производства.

Численность работников, занятых неполное рабочее время или находящихся в простое, по итогам III квартала 2016 г., и темпы роста показателя в годовом выражении



Вклад в показатель инфляции по основным категориям товаров и услуг в январе 2012 г. – ноябре 2016 г., процентные пункты



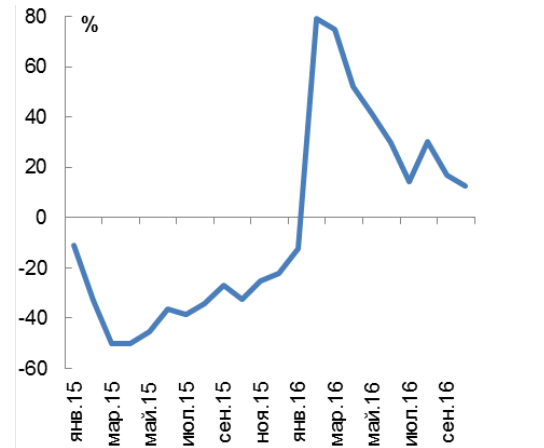
## Ипотечное кредитование

- **Темпы роста объемов предоставленных ипотечных кредитов в октябре 2016 г. продолжили падение, несмотря на низкую базу прошлого года.** По данным Банка России, в октябре 2016 г. было выдано ипотечных кредитов на сумму 125,1 млрд. руб., что на 12,4% больше, чем за соответствующий период прошлого года. Таким образом, темпы роста объемов выданных ипотечных кредитов упали на 4,4 п.п. по сравнению с месяцем ранее. Вместе с тем, по сравнению с уровнем октября 2014 г. объем предоставленных ипотечных кредитов снизился на 24,2%. Средневзвешенная процентная ставка по ипотечным кредитам в рублях, выданным в октябре 2016 г., составила 12,44%, что на 0,45 п.п. ниже, чем в октябре прошлого года.

В октябре 2016 г. в большинстве федеральных округов рост объемов выданных ипотечных кредитов оказался ниже среднероссийского показателя. При этом в Уральском ФО объем выданных ипотечных кредитов в октябре 2016 г. даже сократился – на 8,7% в годовом выражении. Опережающие темпы роста по сравнению со средними по России были зафиксированы в Южном ФО, Центральном ФО и Северо-Западном ФО.

По оценкам АИЖК от 8 декабря, по итогам 2016 г. объем выданных ипотечных кредитов составит 1,5 трлн. руб. что на 30% больше, чем в прошлом году.

Темпы роста объемов предоставленных ипотечных жилищных кредитов в январе 2015 - октябре 2016 г., в % к соотв. периоду пред. года



Источник: Банк России