

## ПРОДАЖИ ЛЕГКОВЫХ АВТОМОБИЛЕЙ В РОССИИ И МИРЕ

В июне 2016 г. темпы роста продаж автомобилей в странах-ведущих автомобильных рынках мира ускорились и составили 6,6% в годовом выражении. Наиболее высокие темпы роста продаж в июне были отмечены в Мексике (+25,9%) и Китае (+17,7%). Наибольшее снижение продаж произошло в Бразилии (-20,4%) и России (-12,5%). Обобщение прогнозов национальных отраслевых ассоциаций указывает на рост мировых продаж по итогам 2016 г. в размере 3,9% по сравнению с 2,7% в 2015 г.

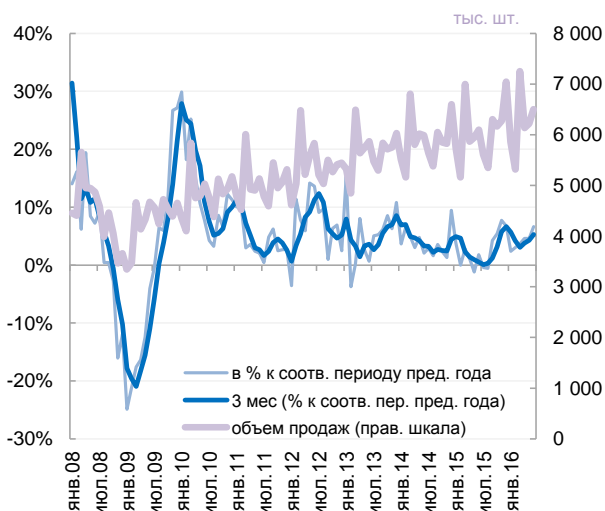
**Растущие рынки:** в Китае темпы роста продаж ускорились до максимального уровня с начала года. Согласно заявлениям представителей национальной отраслевой ассоциации, улучшение показателей продаж в последние месяцы происходило на фоне низкой базы прошлого года, в дальнейшем темпы роста продаж должны стабилизироваться на более низком уровне. Существенное влияние на динамику рынка в конце года может оказать решение относительно программы налогового стимулирования. В том случае, если государство откажется продлевать действие программы, темпы роста продаж в IV квартале 2016 г. могут ускориться. Однако стимулирование спроса может иметь и негативные эффекты: из-за переноса решений о покупке на более ранний срок динамика рынка в 2017 г. может резко замедлиться. Так, согласно прогнозу IHS, темпы роста продаж по итогам 2017 г. снизятся до 1,4%. В Германии темпы роста продаж сохраняются на высоком уровне, превышающем ожидания аналитиков. Согласно прогнозам национальной отраслевой ассоциации, по итогам года объем продаж в стране увеличится на 3%. В Корее в последние месяцы наблюдались повышенные темпы роста продаж, однако, прекращение действия с 1 июля пониженных ставок налога, взимаемого при покупке автомобиля, окажет негативное влияние на показатели продаж во второй половине 2016 г. Для того, чтобы предотвратить возможное ухудшение показателей продаж, некоторые автопроизводители объявили о намерении зафиксировать цены на прежнем уровне, несмотря на повышение налоговой нагрузки.

**Восстанавливающиеся рынки:** продажи автомобилей в Таиланде растут на протяжении 3 последних месяцев после продолжительного периода снижения продаж, который наблюдался в стране с мая 2013 г. По оценкам представителей национальной отраслевой ассоциации, поддержку потребительской активности на автомобильном рынке оказывает увеличение государственных расходов и улучшение ситуации в туристическом секторе. Представители компании Toyota заявили о пересмотре прогноза относительно снижения общего объема продаж автомобилей по итогам текущего года с -10% до -7,5%. В то же время в начале июля компания объявила о планах по сокращению 800 своих сотрудников, работающих на условиях субподряда. В Индонезии также отмечается существенный рост показателей продаж в последние месяцы.

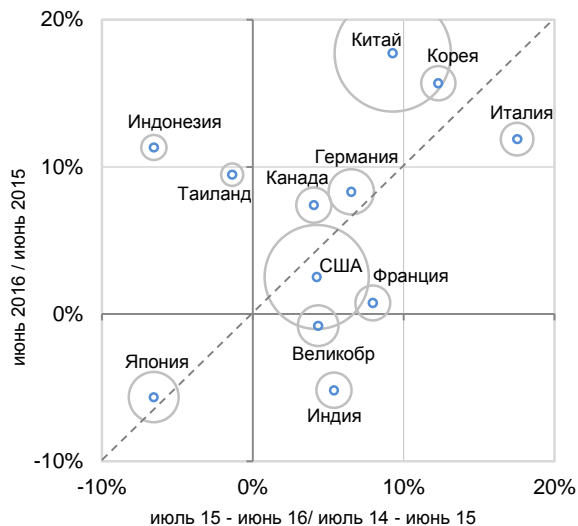
**Замедляющиеся рынки:** в США показатели продаж автомобилей в июне продемонстрировали рост в годовом выражении (+2,5%) после резкого снижения в предыдущем месяце. В то же время прогнозы относительно динамики американского рынка становятся более пессимистичными. Согласно консенсус-прогнозу Bloomberg, прогноз аналитиков относительно продаж в 2016 г. снизился до 17,6 млн. машин в год по сравнению с январской оценкой в 17,8 млн. LMC Automotive в июле снизила годовой прогноз до 17,4 млн. машин в год (-0,4% по сравнению с предыдущим годом).

**Падающие рынки:** темпы снижения продаж в Японии в июне ускорились на фоне продолжающегося снижения спроса на мини-автомобили. В Бразилии национальная ассоциация автопроизводителей объявила о признаках стабилизации ситуации в отрасли. По итогам июня объем производства автомобилей в стране снизился в годовом выражении всего на 3%. В то же время темпы падения продаж на внутреннем рынке сохраняются на уровне 20%. В России в июне на фоне общего замедления темпов снижения продаж на автомобильном рынке темпы снижения продаж автомобилей LADA наоборот ускорились (-15,9% к июню 2015 г.). Восстановление автомобильного рынка сдерживается низкими темпами роста автокредитования населения и продолжающимся ростом цен на автомобили в стране.

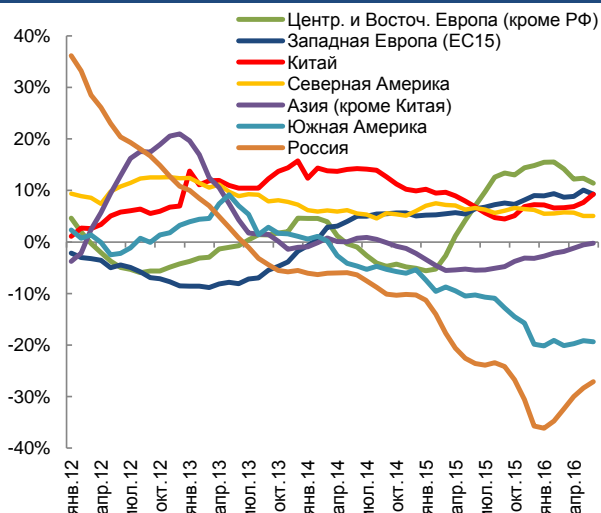
### Динамика продаж легковых автомобилей в мире



### Динамика продаж по странам мира % к соотв. периоду пред. года



### Динамика продаж по регионам мира % к соотв. периоду пред. года, за 12 последних месяцев



### Динамика показателей автомобильного рынка в США в 2008-2016 гг.



### Динамика показателей автомобильного рынка в России в 2014-2016 гг.



### Динамика показателей автомобильного рынка в Китае в 2014-2016 гг.



Источник: данные национальных отраслевых ассоциаций автопроизводителей и дилеров, расчеты ИКСИ