

СТРУКТУРА И ДИНАМИКА БАНКОВСКИХ КРЕДИТОВ НАСЕЛЕНИЮ

За период с 2005 г. по 2012 г. объем кредитной задолженности населения РФ перед банками вырос в 6,6 раза. Несмотря на такой стремительный рост, показатели динамики и структуры банковского кредитования в России в целом не слишком выделяются на фоне других стран.

По итогам 2012 г. уровень задолженности населения РФ по ипотечным и прочим кредитам составил 3,4% и 9% ВВП соответственно (Рисунок 1). Для сравнения, средние значения показателей среди рассмотренных стран составляют 40% и 16% ВВП. По сравнению с другими странами рост кредитования в России также не выглядит чрезмерным. В 2012 г. задолженность по ипотечным кредитам выросла по сравнению с 2005 г. на 2,9 п.п. ВВП при среднем росте в других странах мира на 4,5 п.п. Задолженность по прочим кредитам выросла на 4 п.п., что ниже показателей таких стран как Турция, Индия, Бразилия и США (Рисунок 2). В целом, задолженность по кредитам населения выросла с 2005 г. на 7 п.п. ВВП при среднем росте задолженности среди рассмотренных стран на 6 п.п. (Рисунок 3). Структура кредитной задолженности населения РФ мало отличается от структуры задолженности в развивающихся странах, за исключением Китая, где отмечается более высокая доля ипотечных кредитов (Рисунок 4).

Рисунок 1. Задолженность населения по ипотечным и прочим кредитам в 2012 г., % ВВП

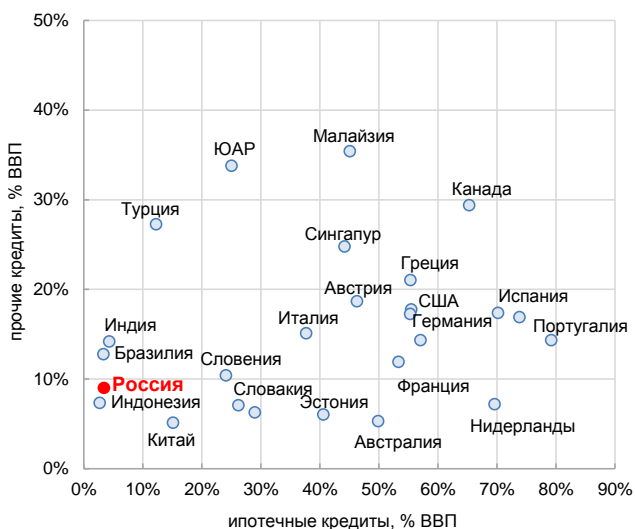


Рисунок 2. Динамика задолженности населения по ипотечным и прочим кредитам в 2005-2012 гг.

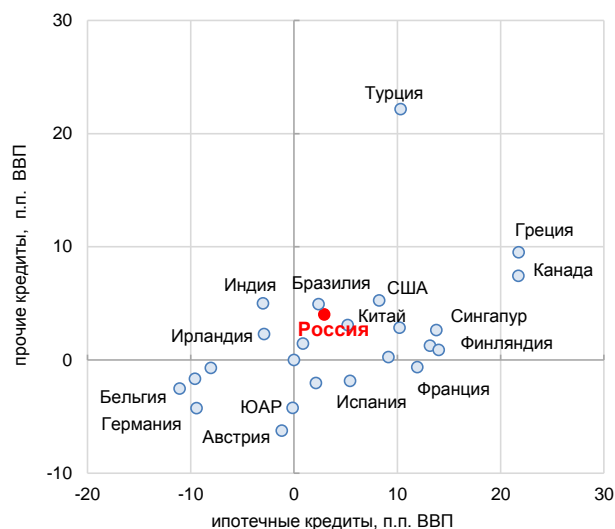


Рисунок 3. Динамика задолженности населения в 2005-2012 гг., процентные пункты ВВП

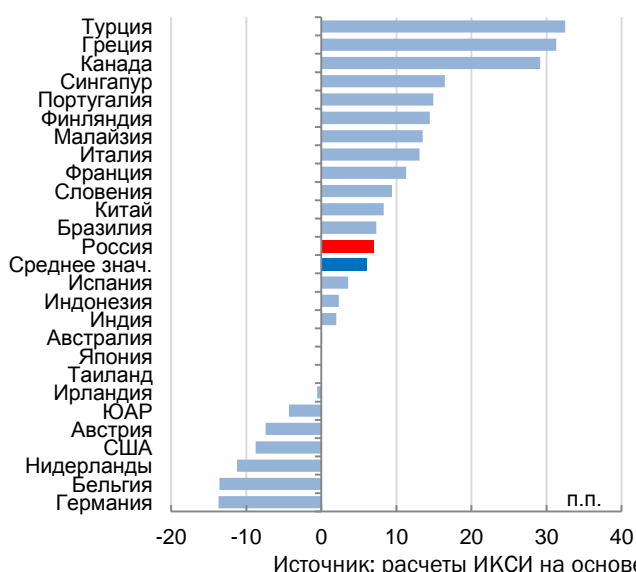
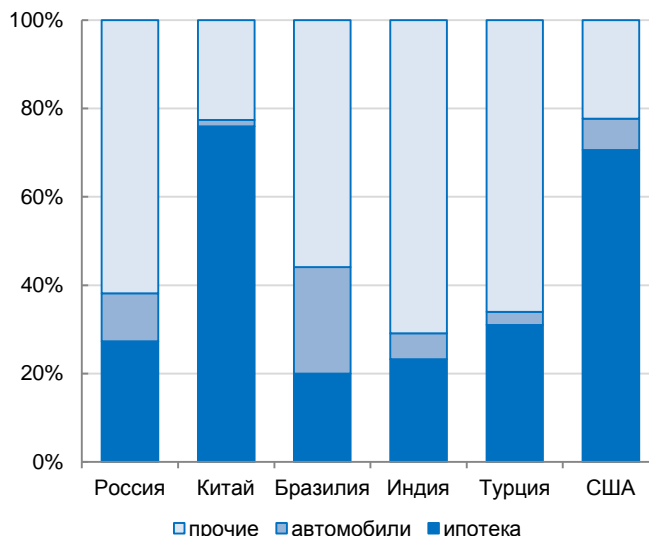


Рисунок 4. Структура банковского кредитования населения в России и странах мира в 2012 г.



Источник: расчеты ИКСИ на основе данных национальных центральных банков, МВФ