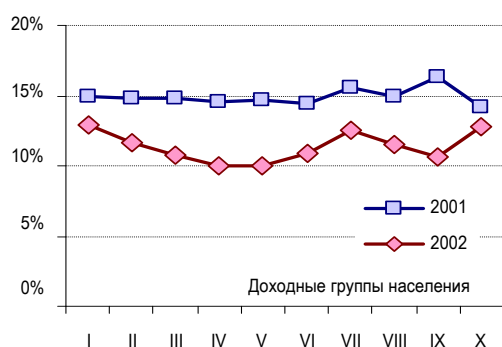
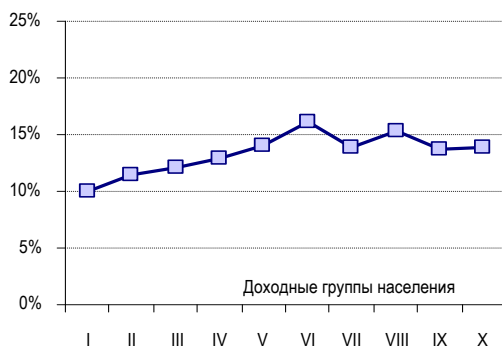


## Экономический рост и преодоление бедности: российский опыт 2001-2005 гг.

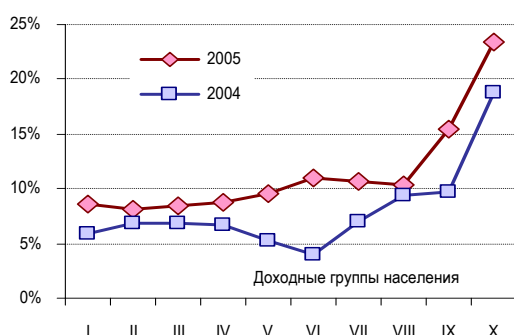
Экономический рост в 2001-2005 гг. носил различный характер по отношению к преодолению бедности. Ниже представлены кривые охвата экономическим ростом в рассматриваемый период.



В 2001-2002 гг. экономический рост был приближен к категории *pro-poor growth*, т.е. был в большей степени направлен на преодоление бедности, чем в последующие годы. В это период распределение выигрышей от экономического роста было приближено к равномерному с небольшим перевесом в сторону малообеспеченных слоев населения.



В 2003 г. экономический рост условно можно назвать *pro-middle growth*, поскольку выигрыши от него распределялись главным образом в пользу «среднеобеспеченных» категорий населения. Одновременно обозначилась тенденция относительного замедления динамики доходов малообеспеченного населения.



В 2004-2005 гг. тенденция отставания динамики роста доходов бедных закрепилась. Выигрыши от роста экономики распределялись в пользу наиболее обеспеченных слоев населения и экономический рост приобрел характерные черты *pro-rich growth*, следствием которого может стать консервация бедности и сохранение высокого уровня неравенства в обществе.

**Методика расчетов.** Кривые охвата экономическим ростом (*growth incidence curve*) показывают темпы роста реальных доходов населения по децильным группам с учетом индивидуальных индексов инфляции, построенных на основе структуры потребительских расходов домашних хозяйств в различных доходных группах.

Источник: Шварева Н., Кононова В. Влияние экономического роста на преодоление бедности: российский опыт 2001-2005 гг. (в печати).